

## CUENTAS ANUALES

De

## MOVIMIENTO POR LA PAZ, EL DESARME Y LA LIBERTAD

Ejercicio 2.010

*luj*





## CUENTAS ANUALES 2.010

Periodo anual finalizado  
el 31 de Diciembre de 2.010

**Balance de Situación**

**Cuenta de Pérdidas y Ganancias**

**Estado de Cambios en el Patrimonio Neto**


**Memoria**



Cuenta de Pérdidas y Ganancias de los ejercicios de 2010 y 2009 (expresado en Euros)

CUENTA DE PERDIDAS Y GANANCIAS	Notas de la memoria	2010	2009
<b>1. Ingresos de la entidad por la actividad propia</b>		<b>10.596.641,89</b>	<b>10.655.737,85</b>
a) Cuotas de afiliados		30.046,24	28.212,24
b) Promociones, patrocinadores y colaboraciones			13.500,00
c) Subvenciones, donaciones y legados imputados a resultados del ejercicio afectas a la actividad propia	Nota 10	10.608.983,19	10.661.114,17
d) Reintegro de subvenciones, donaciones y legados		- 42.387,54	- 47.088,56
<b>2. Ventas y otros ingresos ordinarios</b>		<b>27.915,48</b>	<b>28.077,07</b>
a) Venta de productos terminados		27.915,48	28.077,07
<b>3. Otros ingresos de explotación</b>		<b>1.283.333,12</b>	<b>972.880,06</b>
a) Ingresos accesorios y otros de gestión corriente		1.283.333,12	972.880,06
<b>4. Aprovisionamientos</b>		<b>- 222.234,80</b>	<b>- 420.900,23</b>
a) Aprovisionamientos		- 222.234,80	- 420.900,23
<b>5. Ayudas monetarias y otros</b>		<b>- 212.469,75</b>	<b>- 122.911,92</b>
a) Ayudas monetarias		- 207.881,62	- 122.084,27
b) Gastos por colaboraciones y del Órgano de Gobierno		- 4.588,13	- 827,65
<b>6. Gastos de personal</b>	Nota 11	<b>- 4.463.674,71</b>	<b>- 4.112.969,80</b>
a) Sueldos, salarios y asimilados		- 3.457.283,67	- 2.857.836,31
b) Cargas sociales		- 1.006.391,04	- 1.255.133,49
c) Provisiones		-	-
<b>7. Otros gastos de explotación</b>	Nota 11	<b>- 6.952.097,63</b>	<b>- 6.994.154,40</b>
a) Servicios exteriores		- 6.948.753,04	- 6.997.266,18
b) Tributos		- 11.472,01	- 1.093,53
c) Pérdidas, deterioro y variación de las provisiones por operaciones comerciales		10.662,04	4.445,59
d) Otros gastos de gestión corriente		- 2.534,62	- 240,28
<b>8. Amortización del inmovilizado</b>	Notas 5 y 6	<b>- 111.233,64</b>	<b>- 124.911,20</b>
<b>9. Otros resultados/Deterioro y Rdo.enajen.inmov.</b>		<b>37.876,28</b>	<b>99.249,00</b>
<b>A.1) RESULTADO DE EXPLOTACIÓN</b>		<b>- 15.943,76</b>	<b>- 19.903,57</b>
<b>12. Ingresos financieros</b>		<b>24.265,77</b>	<b>43.028,36</b>
<b>13. Gastos financieros</b>		<b>- 914,37</b>	<b>- 8.721,71</b>
<b>15. Diferencias de cambio</b>		<b>- 3.984,73</b>	<b>- 7.568,08</b>
<b>A.2) RESULTADO FINANCIERO</b>		<b>19.366,67</b>	<b>26.738,57</b>
<b>A.3) RESULTADO ANTES DE IMPUESTOS</b>	<b>3</b>	<b>3.422,91</b>	<b>6.835,00</b>
<b>A.4) RESULTADO DEL EJERCICIO</b>	<b>3</b>	<b>3.422,91</b>	<b>6.835,00</b>

La Presidenta:



La Secretaria:




## Estado total de cambios en el Patrimonio Neto durante el ejercicio 2010

### ESTADO TOTAL DE CAMBIOS EN EL PATRIMONIO NETO


2009 - 2010	Remanente	Resultados del ejercicio	Subvenciones, donaciones y legados recibidos	Total
A. Saldo inicio ejercicio 2009	126.713,79	30.672,35	15.057.993,88	15.215.380,02
I. Total ingresos y gastos reconocidos	0,00	6.835,00	12.072.099,89	12.078.934,89
II. Operaciones con socios	0,00	0,00	0,00	0,00
III. Otras variaciones del patrimonio neto	- 99.880,33	- 30.672,35	0,00	-130.552,68
B. Saldo final ejercicio 2009	26.833,46	6.835,00	27.130.093,77	27.163.762,23
C. Saldo inicio ejercicio 2010	26.833,46	6.835,00	27.130.093,77	27.163.762,23
I. Total ingresos y gastos reconocidos	0,00	3.422,91	- 2.388.511,33	-2.385.088,42
II. Operaciones con socios	0,00	0,00	0,00	0,00
III. Otras variaciones del patrimonio neto	6.835,00	- 6.835,00	0,00	0,00
D. Saldo final ejercicio 2010	33.668,46	3.422,91	24.741.582,44	24.778.673,81

La Presidenta:



Francisca Sauquillo

La Secretaria:



Carmen Guerra

